




Extérieur des lignes vers le haut


ll l
l l



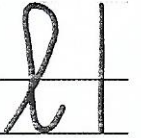

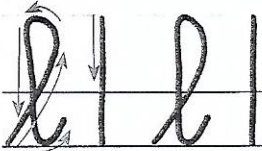
1 Continue le tracé. Touche bien la ligne du haut chaque fois.



2 Complète la ligne. Touche bien la ligne du haut chaque fois.



3 Complète la ligne en changeant chaque fois comme sur le modèle.



4 Entoure les mots dont certaines lettres sont au-dessus des lignes.

lettre - armure - ballon - gomme

5 Colorie.

